

Manuál - Diktafon pro nahrávání telefonu MagSafe SpyRec L27

Obsah

1. Schéma
2. Zapnutí nahrávání
3. Aplikace
4. Připojení přes USB kabel
5. Nabíjení
6. Připojení sluchátek
7. Řešení nečekaných situací

Schéma



Zapnutí nahrávání

Pro zapnutí nahrávání přepněte ovládací přepínač do polohy ON, krátce se rozsvítí červená dioda napájení a pak začne blikat modrá dioda.

Pokud nechcete, aby během nahrávání svítila indikační dioda, vypněte jí v aplikaci (Settings -> Covert recording) a nahrávání zapněte v aplikaci.

Pro vypnutí nahrávání přepněte ovládací přepínač do polohy OFF, kontrolní diody zhasnou.

Aplikace

Pro stažení aplikace použijte QR kód nebo vyhledejte aplikaci **DVR Link** v obchodě s aplikacemi.



App Store
DVR Link

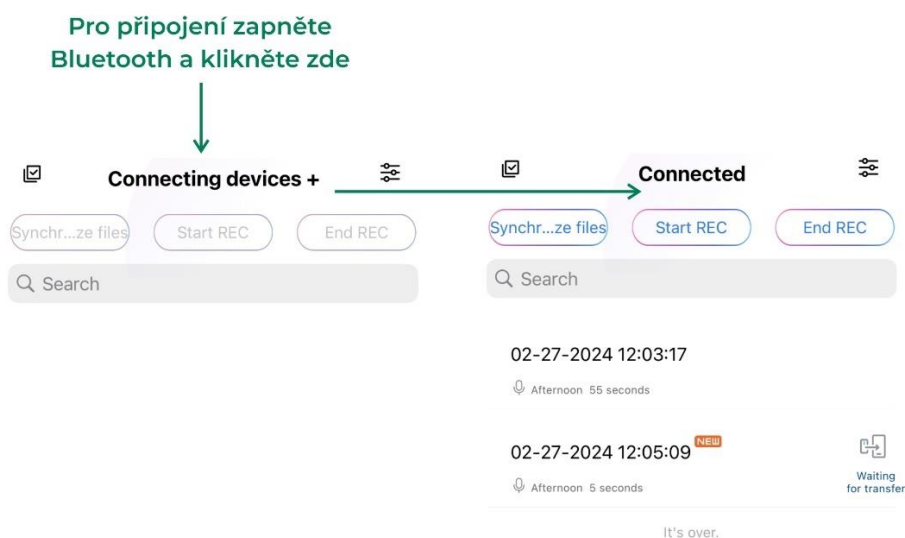


Google Play
DVR-Link

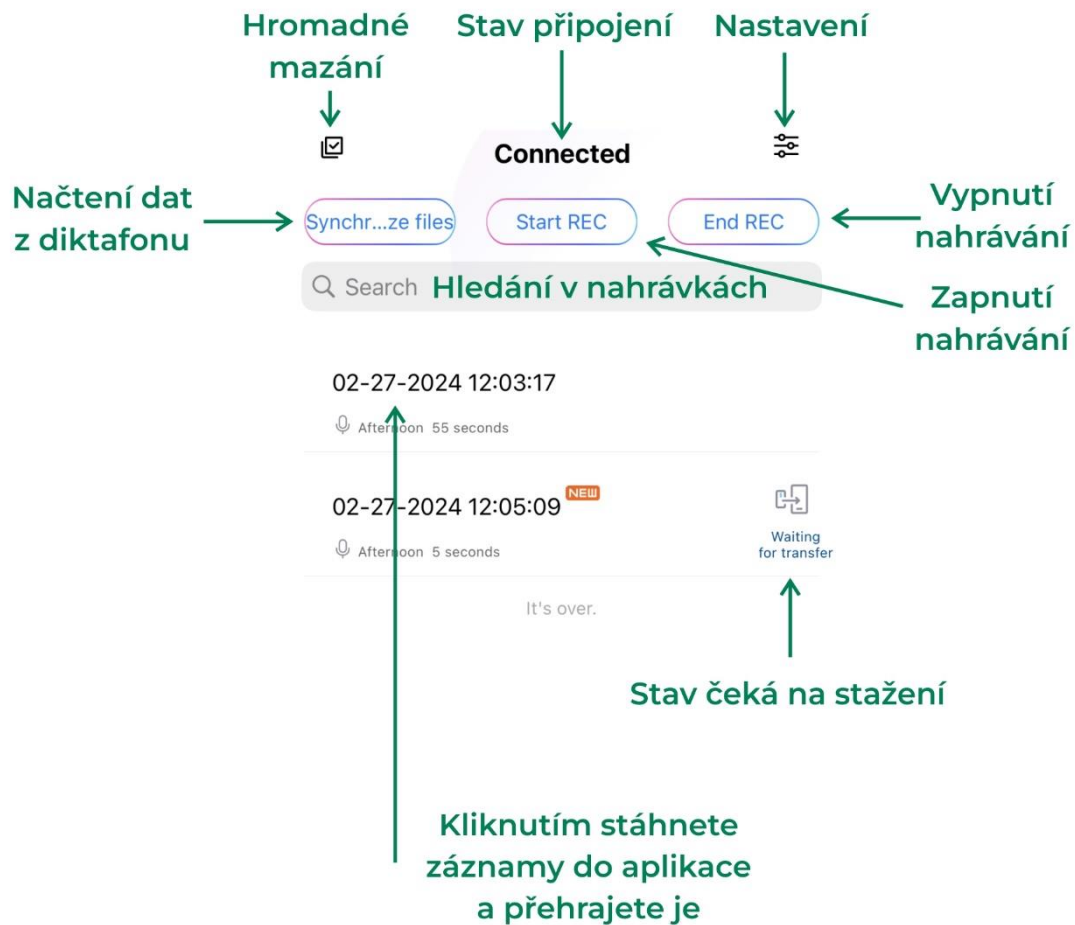


Pro připojení diktafonu do aplikace **zapněte na telefonu Bluetooth**. Poté umístěte diktafon do těsné blízkosti a zapněte ho přepínačem do polohy ON.


Připojte diktafon do aplikace kliknutím na text **Connecting devices +**, nahrávání se automaticky ukončí.



Ovládání aplikace



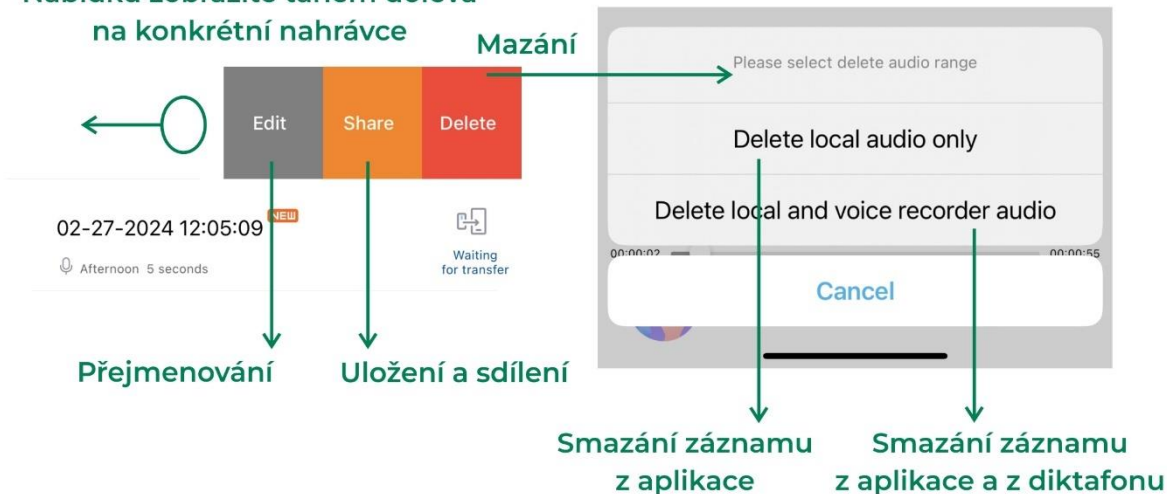
Ovládání přehrávání



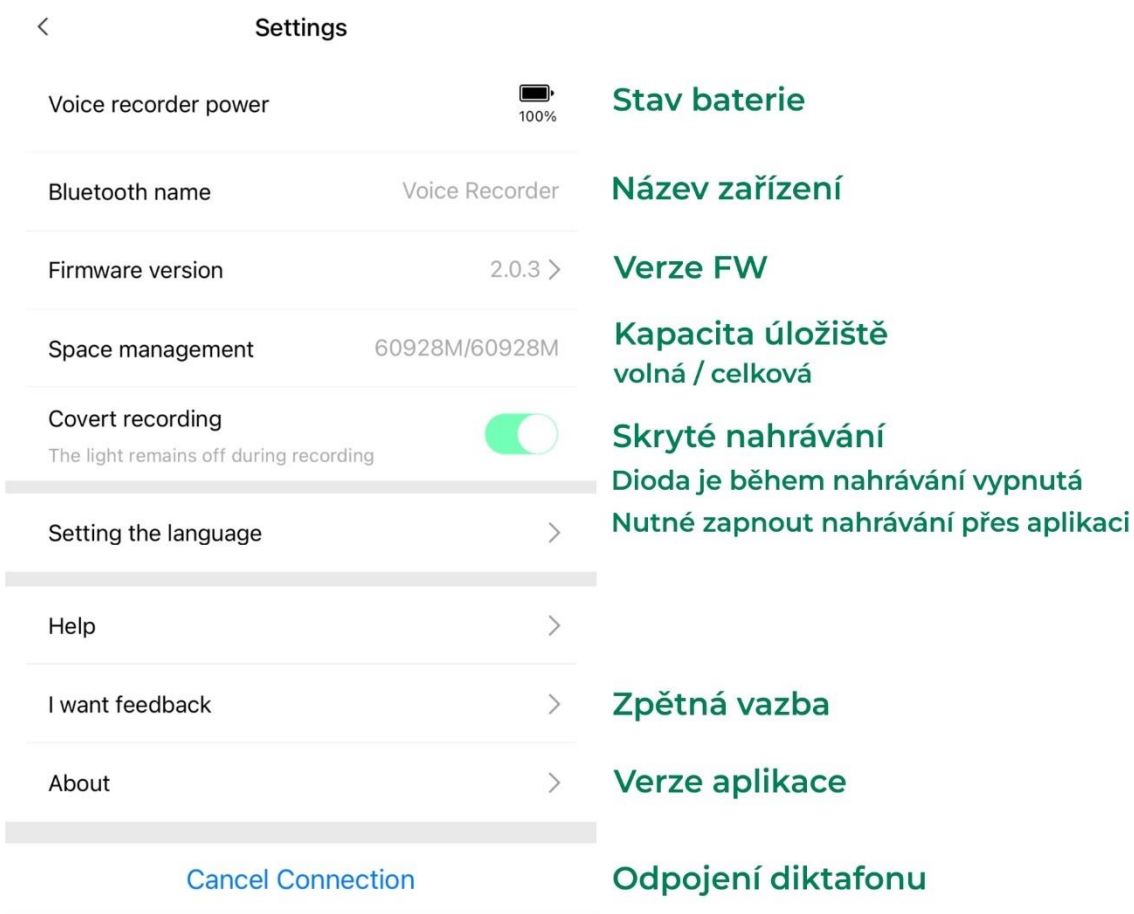
Záznamy se zobrazují pouze v aplikaci. Pokud chcete uložit do telefonu pro jiné aplikace, použijte volbu Share v editační nabídce.

Smazat více záznamů můžete pohodlně přes hromadné mazání (ikona vlevo nahoře).

Nabídku zobrazíte tahem doleva
na konkrétní nahrávce



Nastavení a informace



Datum a čas se nastavuje automaticky spojením diktafonu s aplikací.

Připojení přes USB kabel

Vypněte nahrávání a připojte diktafon do počítače nebo do telefonu (s podporou OTG – čtení USB médií) dodávaným USB kabelem.

Diktafon se pak zobrazí jako běžný flash disk. Získané nahrávky najdete ve složce REC.

Nabíjení

Během nabíjení svítí červená dioda. Když je zařízení plně dobito, červená dioda zhasne. Nabíjení trvá okolo 4 hodin.

Pokud úroveň baterie klesne pod 10%, červená kontrolka začne červeně blikat.

Při úplném vybití diktafon bezpečně uloží všechny nahrávky a vypne se.

Připojení sluchátek

Připojte sluchátka a zapněte diktafon. Přehrávání se spustí automaticky.

Stopnutí / zapnutí přehrávání	Krátké stisknutí prostředního tlačítka
Další nahrávka	Krátký stisk +
Předchozí nahrávka	Krátký stisk -
Zvýšení hlasitosti	Dlouhý stisk + <i>Maximální hlasitost ohlásí pípnutí</i>
Snížení hlasitosti	Dlouhý stisk -
Změna složky	Dlouhé stisknutí prostředního tlačítka změní složku REC / MUSIC

Řešení nečekaných situací

V případě nečekané situace použijte tupý špendlík zasunutím do otvoru RESET a tím restartujete diktafon. Záznamy zůstanou v zařízení uložené.